

ARQUIVO GRATUITO

LEIA COM ATENÇÃO

Este material foi elaborado pela Equipe:

ABC da Educação Mais



NÃO COMPARTILHAR. ENVIE APENAS

O LINK DO BLOG 

BLOG ABC

O QUE NÃO PODE:

- ⌘ Não pode postar ou distribuir em nenhum site na internet;
- ⌘ Não pode distribuir em grupos de Facebook, WhatsApp ou Telegram;
- ⌘ Não pode arquivar publicamente em drives ou outros semelhantes de forma pública para que outras pessoas possam ter acesso.
 - ⌘ Não pode utilizar o arquivo para outros fins como: produtos artesanais ou venda física

Em caso de dúvidas ou possível identificação de fraude ou plágio
Entre em contato pelo canais abaixo (apenas clicar no ícone)



NÃO É PERMITIDO qualquer uso comercial desse material.

**MATERIAL PROTEGIDO PELOS DIREITOS AUTORAIS CONFORME:
LEI N° 9.610, DE 19 DE FEVEREIRO DE 1998.**

EVITE PROBLEMAS JURIDÍCOS

DIREITOS DE IMAGENS

Todos os direitos de imagens são de seus autores



DINÂMICA VOLTA ÀS AULAS

"MURAL DE INTERESSES"

Passo a passo:

Preparação:

- Antes do primeiro dia de aula, prepare um grande mural no qual os alunos possam adicionar informações sobre seus interesses.
- Certifique-se de ter espaço suficiente para todos contribuírem.

Cartões ou Papéis Coloridos:

- Providencie cartões ou papéis coloridos em que os alunos possam escrever ou desenhar sobre seus interesses.
- Certifique-se de ter uma variedade de cores para tornar o mural visualmente atraente.

Instruções Iniciais:

- Explique aos alunos que eles terão a oportunidade de compartilhar seus interesses no mural.
- Dê um exemplo, mostrando um cartão com seus próprios interesses.

Escolha dos Interesses:

- Peça aos alunos que escolham alguns de seus interesses favoritos, como hobbies, filmes, livros, esportes, animais de estimação, etc.

Criação dos Cartões:

- Cada aluno cria seus próprios cartões ou papéis coloridos com informações sobre seus interesses.
- Eles podem escrever palavras, desenhar imagens ou usar símbolos para representar seus gostos.

Contribuição ao Mural:

- Durante o primeiro dia de aula, reserve um tempo para que cada aluno contribua com seus cartões para o mural.
- Eles podem adicionar seus cartões a qualquer momento durante a atividade.

Apresentações Opcionais:

- Dê aos alunos a opção de apresentar brevemente seus interesses para a turma, explicando algumas escolhas ou compartilhando histórias relacionadas.

Discussões e Conexões:

- Após a conclusão do mural, promova discussões em sala de aula sobre os diferentes interesses.
- Destaque conexões e semelhanças entre os alunos, promovendo um sentimento de união.

Contribuições para o Primeiro Dia de Aula:


- Quebra o Gelo: A dinâmica ajuda a quebrar o gelo no primeiro dia, proporcionando uma atividade descontraída e divertida.
- Conexão Pessoal: Permite que os alunos compartilhem algo pessoal desde o início, facilitando a formação de conexões entre eles.
- Ambiente Inclusivo: Cria um ambiente inclusivo, onde todos têm a oportunidade de se expressar e serem reconhecidos por seus interesses únicos.
- Visualização da Diversidade: O mural visual representa a diversidade da turma, destacando a individualidade de cada aluno.
- Promoção de Discussões: Facilita discussões sobre interesses comuns e diferenças, promovendo um diálogo positivo entre os alunos.

Espero que essa dinâmica contribua para um primeiro dia de aula memorável e promova um ambiente acolhedor para todos!






para mais atividades grátis acesse o site → blogabc.com.br





para mais atividades grátis acesse o site → blogabc.com.br




para mais atividades grátis acesse o site → blogabc.com.br

para mais atividades grátis acesse o site → blogabc.com.br



para mais atividades grátis acesse o site → blogabc.com.br

para mais atividades grátis acesse o site → blogabc.com.br



para mais atividades grátis acesse o site → blogabc.com.br

para mais atividades grátis acesse o site → blogabc.com.br



para mais atividades grátis acesse o site → blogabc.com.br

ROCK

para mais atividades grátis acesse o site → blogabc.com.br

ABC

MAN

para mais atividades grátis acesse o site → blogabc.com.br

REBS